

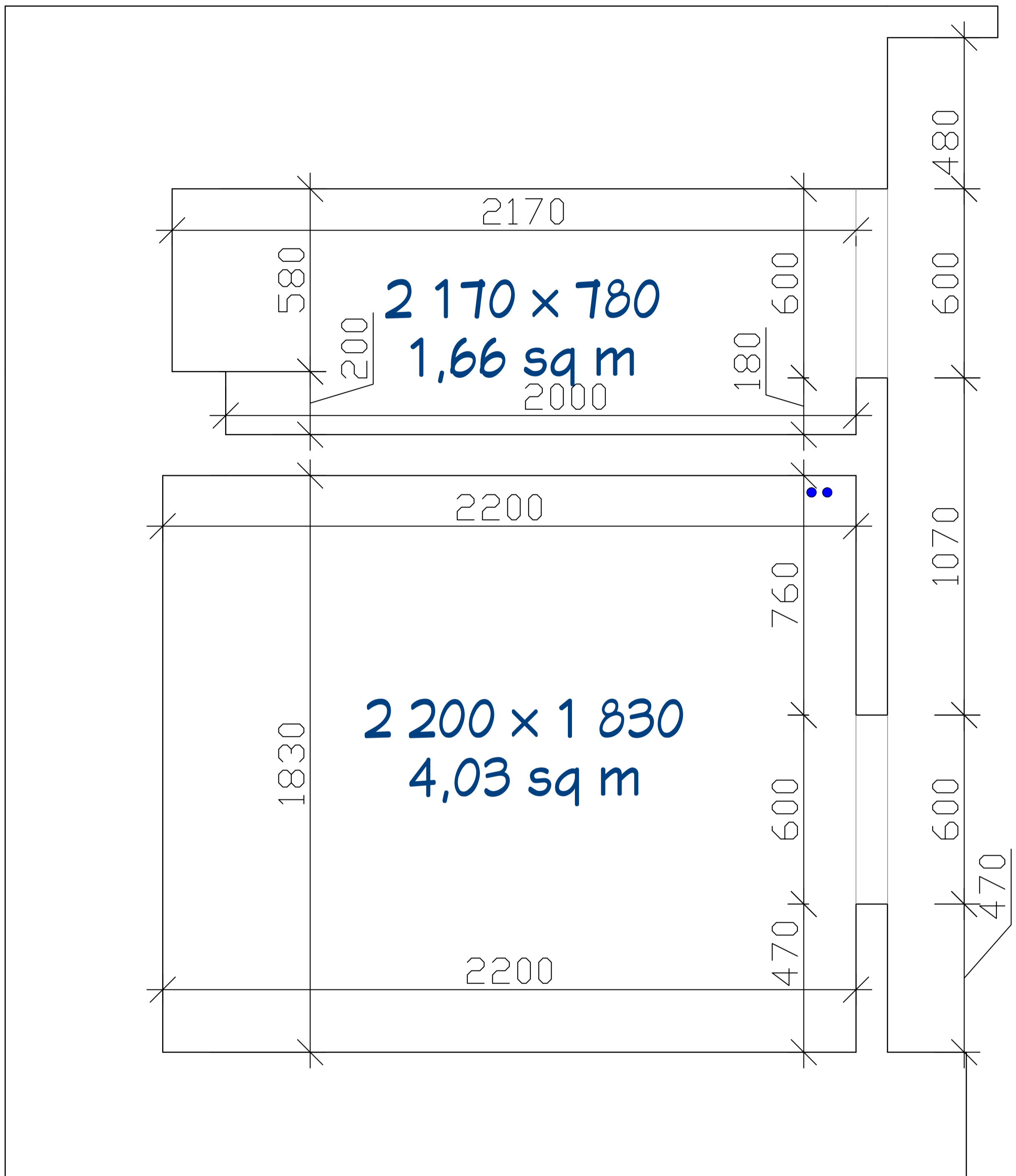
РАБОЧИЕ ЧЕРТЕЖИ ПО ДИЗАЙНУ ОДНОКОМНАТНОЙ КВАРТИРЫ



ООО "Интеррио"
Тюмень, ул. Шиллера, 22
(3452) 61-16-61

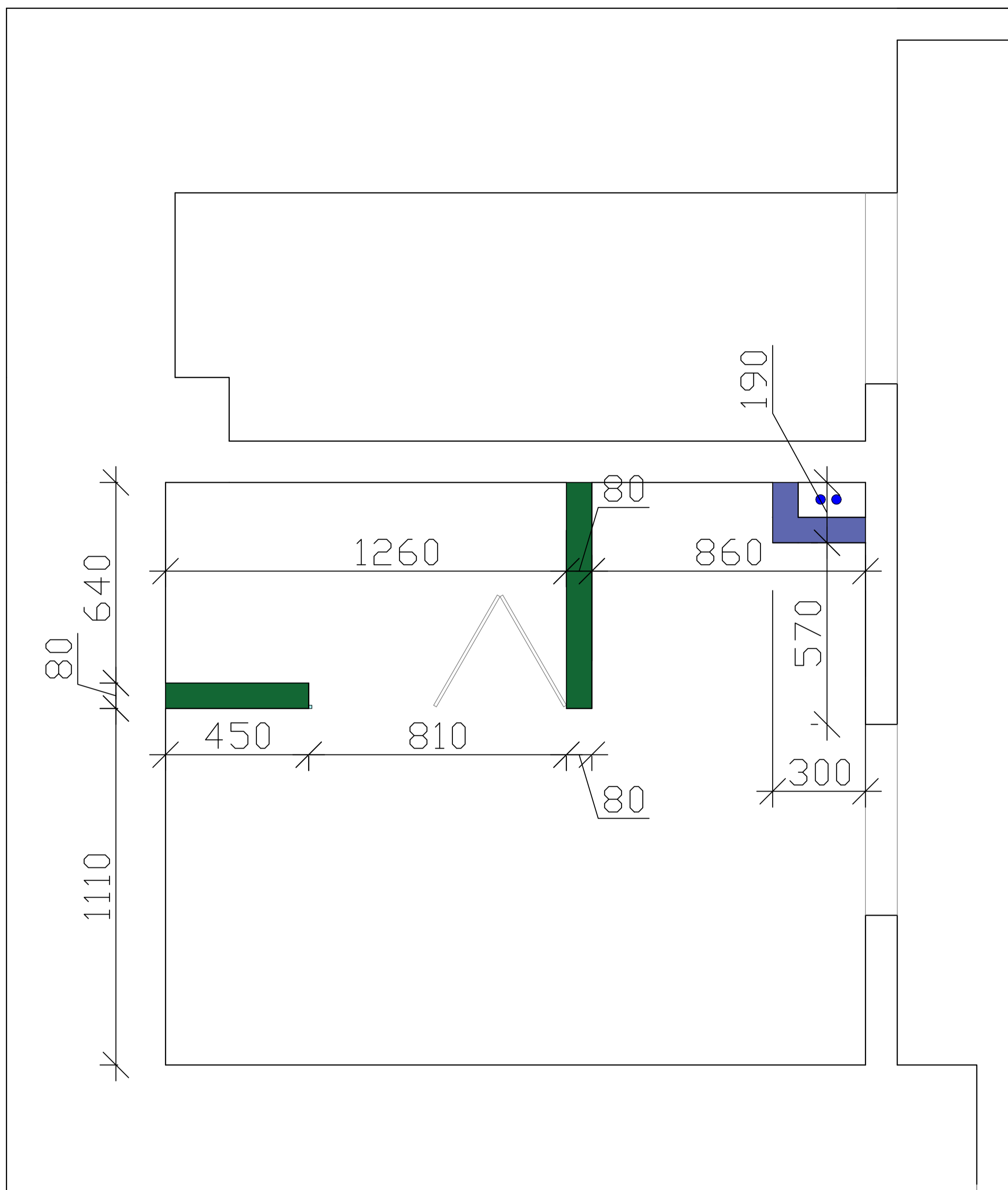
ВЕДОМОСТЬ РАБОЧИХ ЧЕРТЕЖЕЙ
ПОЛНЫЙ ПАКЕТ
ТЕХНИЧЕСКИЕ ПОМЕЩЕНИЯ
ОДНОКОМНАТНАЯ КВАРТИРА
УЛ. ШИРОТНАЯ, 168

	НАИМЕНОВАНИЕ	ЛИСТ
1	ОБМЕРНЫЙ ПЛАН	3
2	ПЛАН МОНТИРУЕМЫХ ПЕРЕГОРОДОК	4
3	ЭКСПЛИКАЦИЯ ПОМЕЩЕНИЙ	5
4	ОСНОВНЫЕ ПОКАЗАТЕЛИ	6
5	ПЛАНИРОВОЧНОЕ РЕШЕНИЕ	7
6	ПЛАН РАССТАНОВКИ МЕБЕЛИ	8
7	ПЛАН СВЕТИЛЬНИКОВ И ВЫКЛЮЧАТЕЛЕЙ	9
8	ПЛАН РОЗЕТОК И ВЫВОДОВ ПИТАНИЯ	10
9	ПЛАН ПОЛОВ	11
10	ПЛАН ПОТОЛКОВ	12
11	РАЗВЕРТКА СТЕН	13
12	ВЕДОМОСТЬ ЗАКАЗНОЙ МЕБЕЛИ	15
13	ВЕДОМОСТЬ ДВЕРЕЙ И ПРОЕМОВ	16
14	УСЛОВНЫЕ ОБОЗНАЧЕНИЯ	17



ОБМЕРНЫЙ ПЛАН

Лист	Листов
3	17



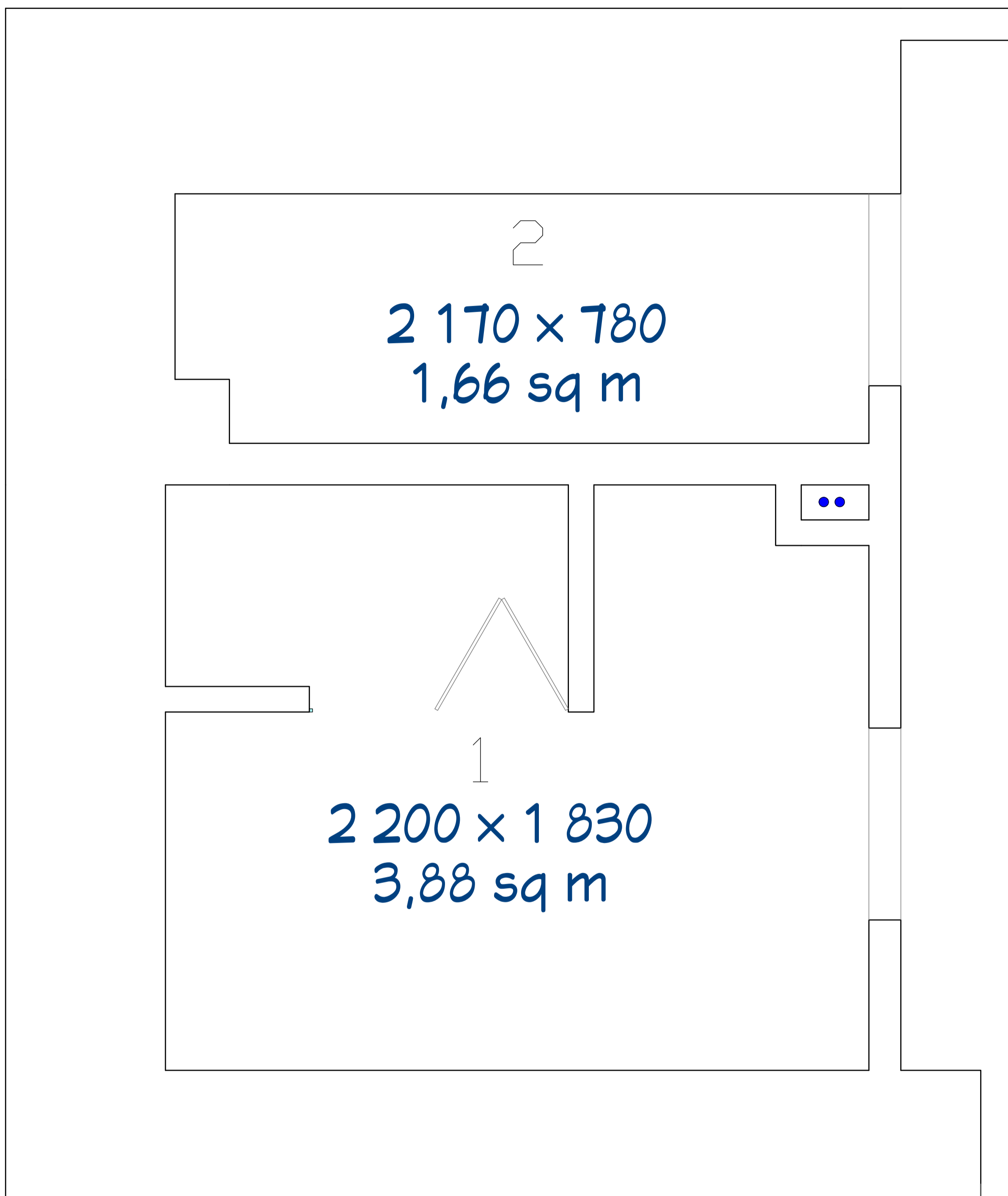
 перегородка из блока 80 мм

 перегородка на направляющей 50 мм ГКЛ 8 мм с одной стороны



ПЛАН МОНТИРУЕМЫХ ПЕРЕГОРОДОК

Лист	Листов
4	17



	Наименование помещения	Площадь, кв.м.
1	санузел	3,88
2	гардеробная	1,66
	Площадь квартиры	5,54

Номер на экспликации	1	САНУЗЕЛ
Пол, кв.м.	3,94	В том числе:
	3,08	DD600100R КЕРАМИЧЕСКИЙ ГРАНИТ 60X60 ПРО СТОУН БЕЖЕВЫЙ ОБРЕЗНОЙ
	0,86	DD2001\ММ КЕРАМИЧЕСКИЙ ДЕКОР МОЗАИЧН.(ГРАНИТ) 30X30 ПРОСТОУН БЕЖЕВЫЙ
Потолок, кв.м.	3,88	В том числе:
	3,88	Потолок основной натяжной матовый белый от потолка на глубину вентиляции
	0,11	Закладная для шкафа
Стены, кв.м.	23,95	В том числе:
	3,1	SBD012\DD3183 КЕРАМИЧ. ДЕКОР 15X60 ПРОМАТРИКС СЕРЫЙ ТЕМН. ГЕОМЕТРИЯ
	15,34	DD200100R КЕРАМИЧЕСКИЙ ГРАНИТ 30X60 ПРО СТОУН БЕЖЕВЫЙ ОБРЕЗНОЙ
	5,04	Покраска Dulux 28GG 22/002
	0,47	DD2001\ММ КЕРАМИЧЕСКИЙ ДЕКОР МОЗАИЧН.(ГРАНИТ) 30X30 ПРОСТОУН БЕЖЕВЫЙ
Плинтус напольный,п.м.		Без плинтуса
Плинтус потолочный,п.м.		Силиконовая заглушка к натяжному потолку

позиция	артикул	кол-во	производитель
САНУЗЕЛ			
точечный свет-к	81980442	5	Светильник светодиодный Стандарт 4 Вт 280 Лм 220 белый свет дневной белый
точечный свет-к	13397115	2	Светильник встраиваемый Aqua, GU5.3, 50 Вт, цвет белый, IP65
подсветка за зеркалом		1	Поставляется производителем мебели вместе с зеркалом, дневной свет

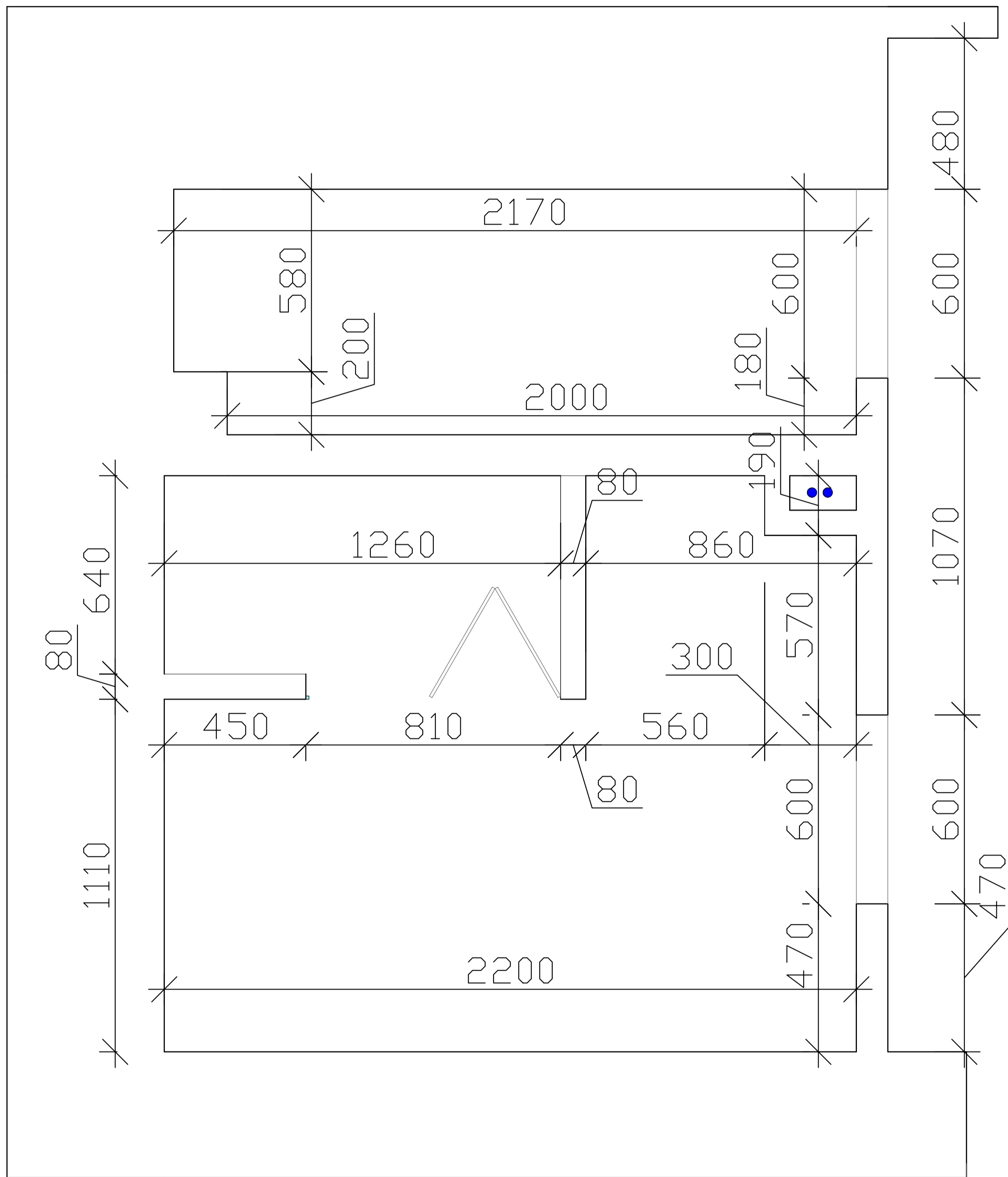
Номер на экспликации	2	ГАРДЕРОБНАЯ
Пол, кв.м.	1,72	В том числе:
	1,72	DD600100R КЕРАМИЧЕСКИЙ ГРАНИТ 60X60 ПРО СТОУН БЕЖЕВЫЙ ОБРЕЗНОЙ
Потолок, кв.м.	1,66	В том числе:
	1,66	Потолок основной натяжной матовый белый от потолка на глубину вентиляции
Стены, кв.м.	13,44	В том числе:
	7,32	Покраска Dulux 28GG 22/002
	6,12	Покраска Dulux 40YU 672/087 (согласовать по факту прихода плитки)
Плинтус напольный,п.м.		Без плинтуса
Плинтус потолочный,п.м.		Силиконовая заглушка к натяжному потолку

позиция	артикул	кол-во	производитель
ГАРДЕРОБНАЯ			
точечный свет-к	81980442	4	Светильник светодиодный Стандарт 4 Вт 280 Лм 220 белый свет дневной белый



ОСНОВНЫЕ ПОКАЗАТЕЛИ ПО ПОМЕЩЕНИЯМ

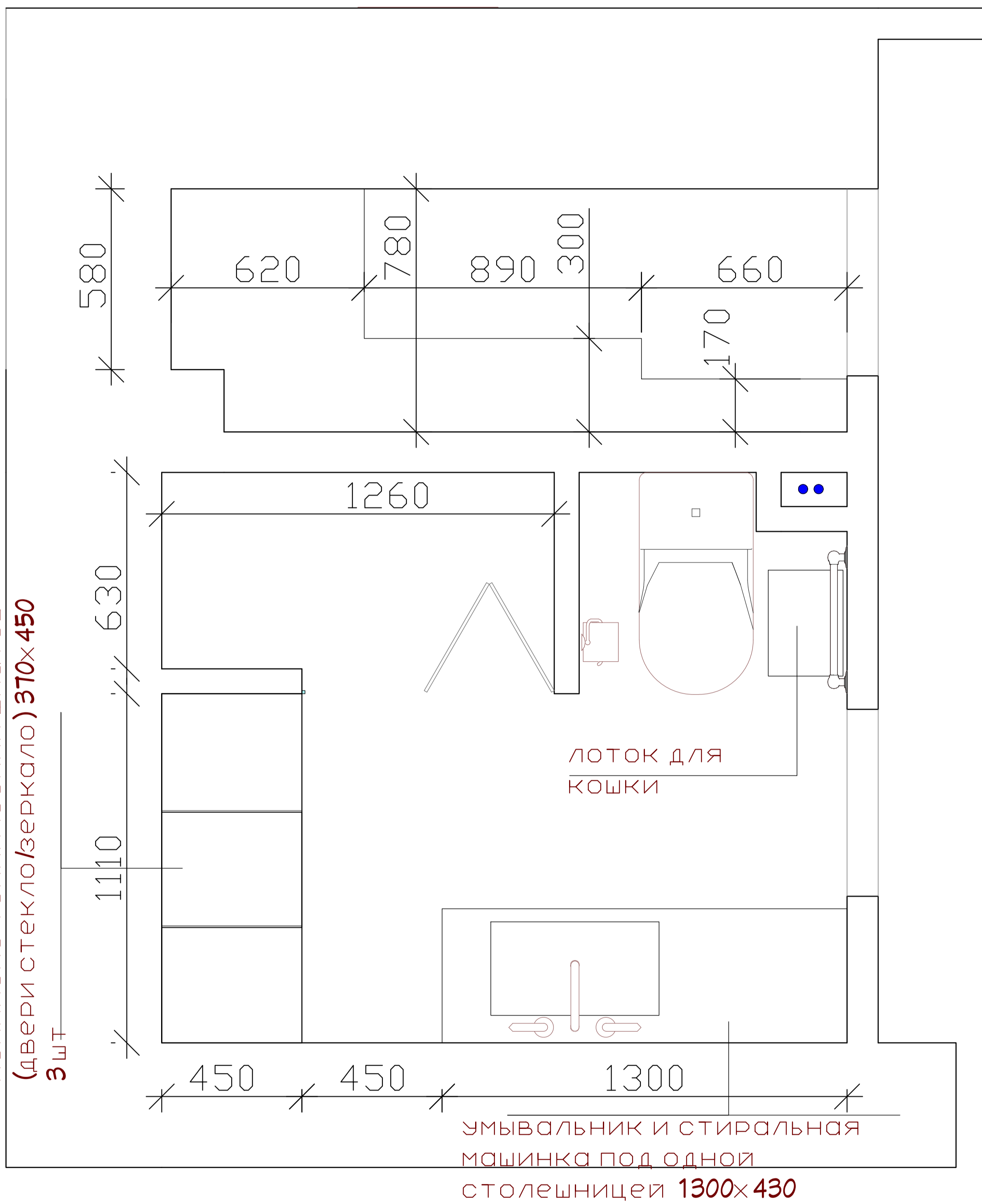
Лист	Листов
6	17



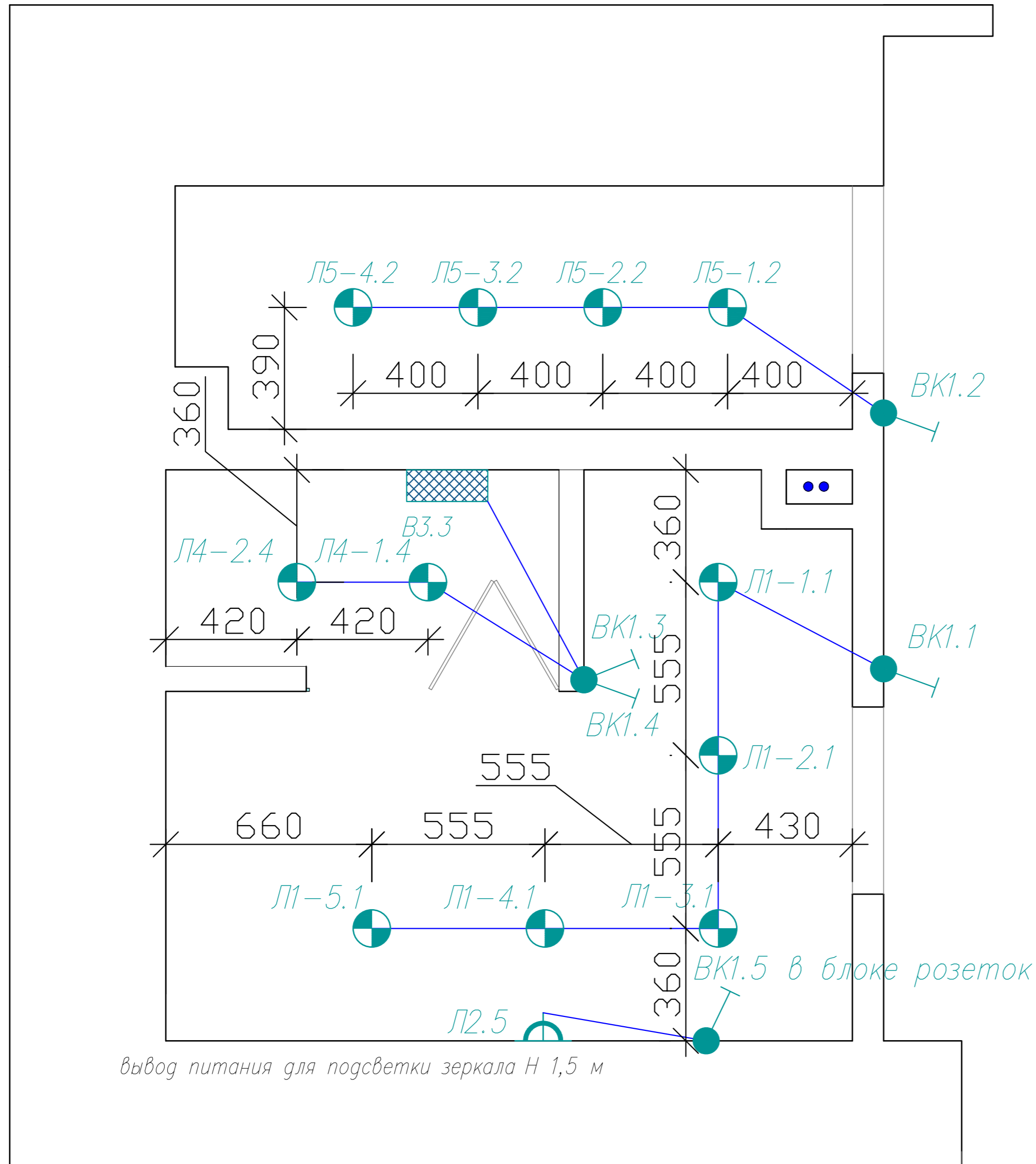
ПЛАНИРОВОЧНОЕ РЕШЕНИЕ

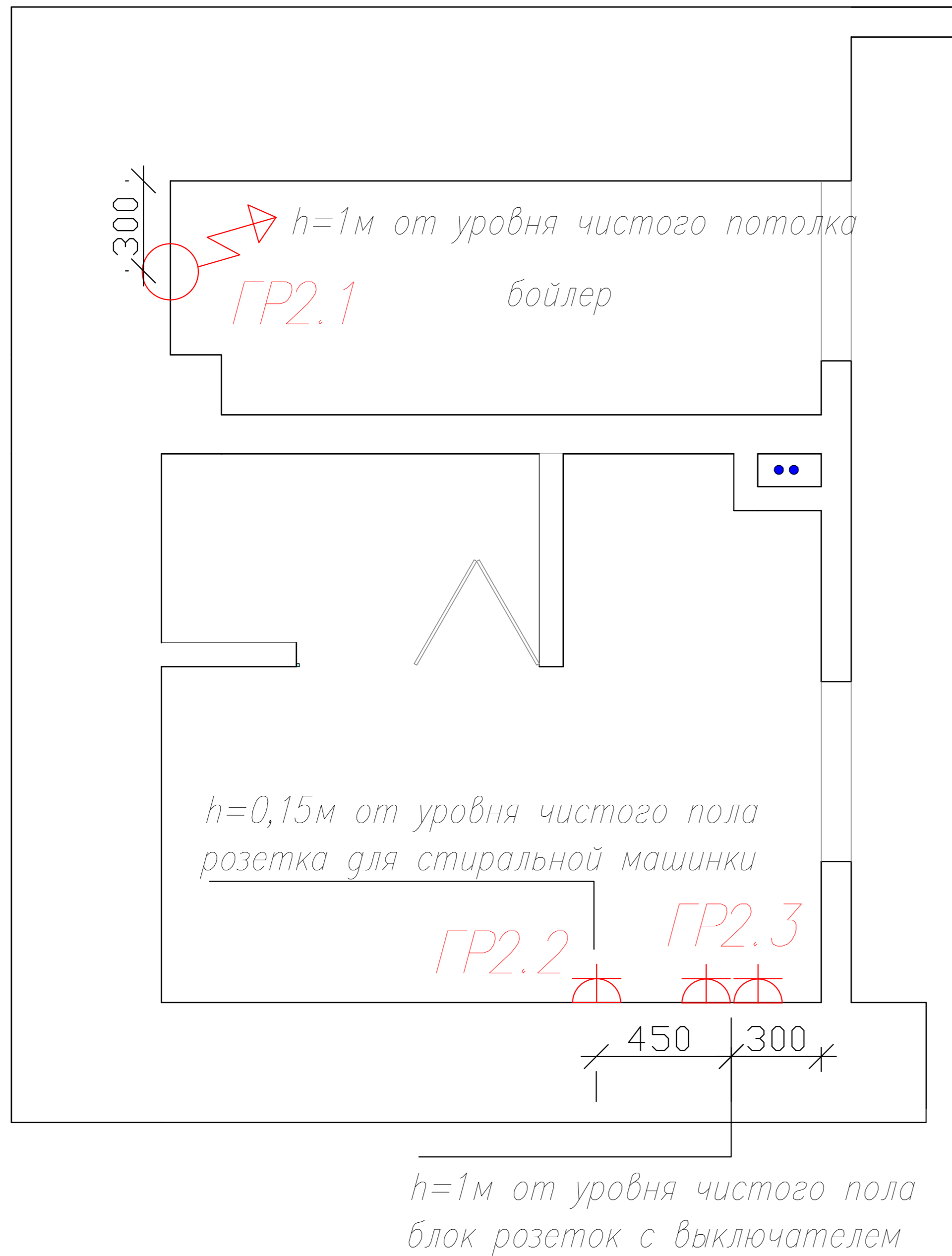
Лист	Листов
7	17

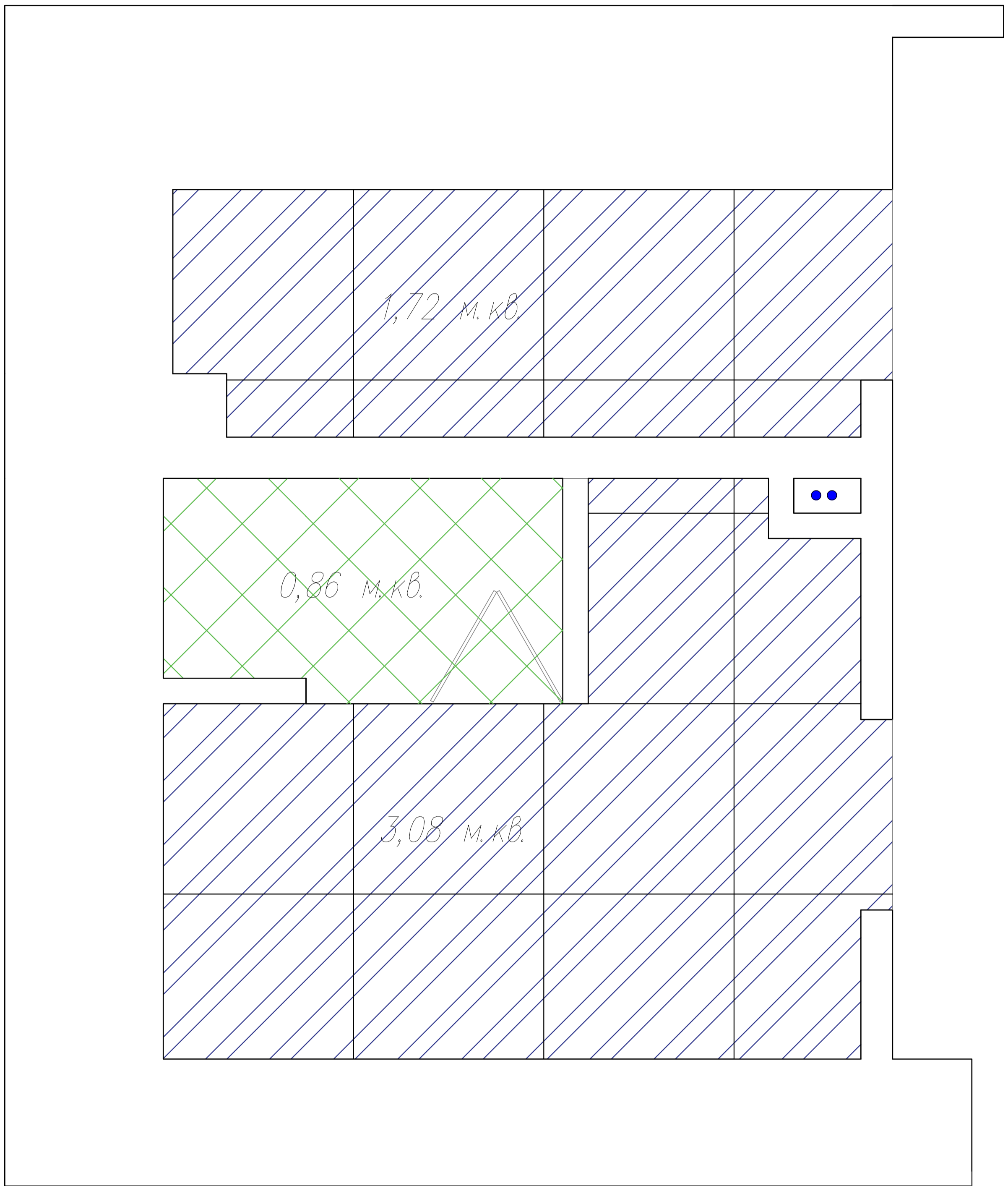
КОМПЛЕКС ТЕХНИЧЕСКИХ ШКАФОВ
 (двери стекло/зеркало) 370x450
 3 шт





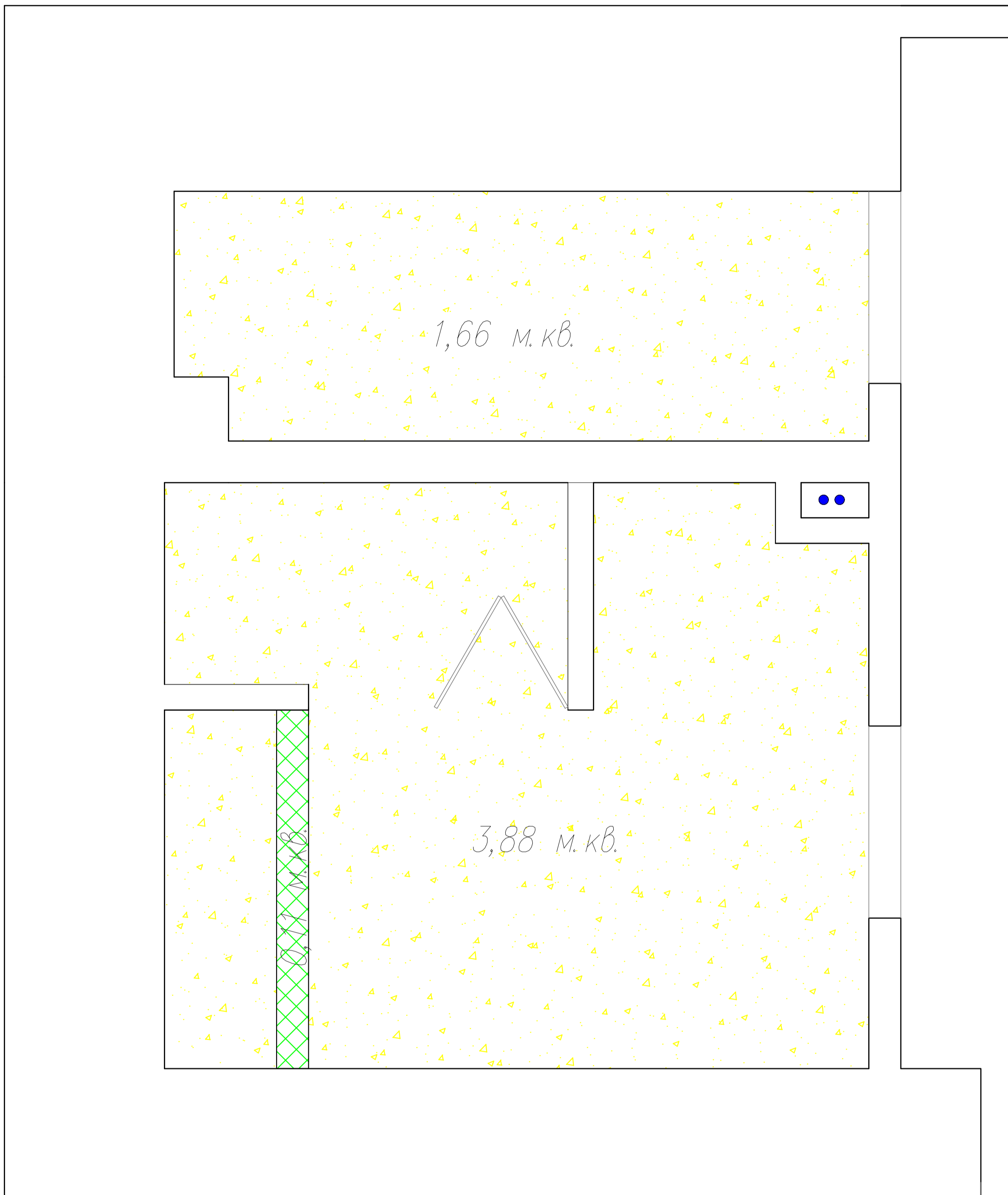
15-1.7





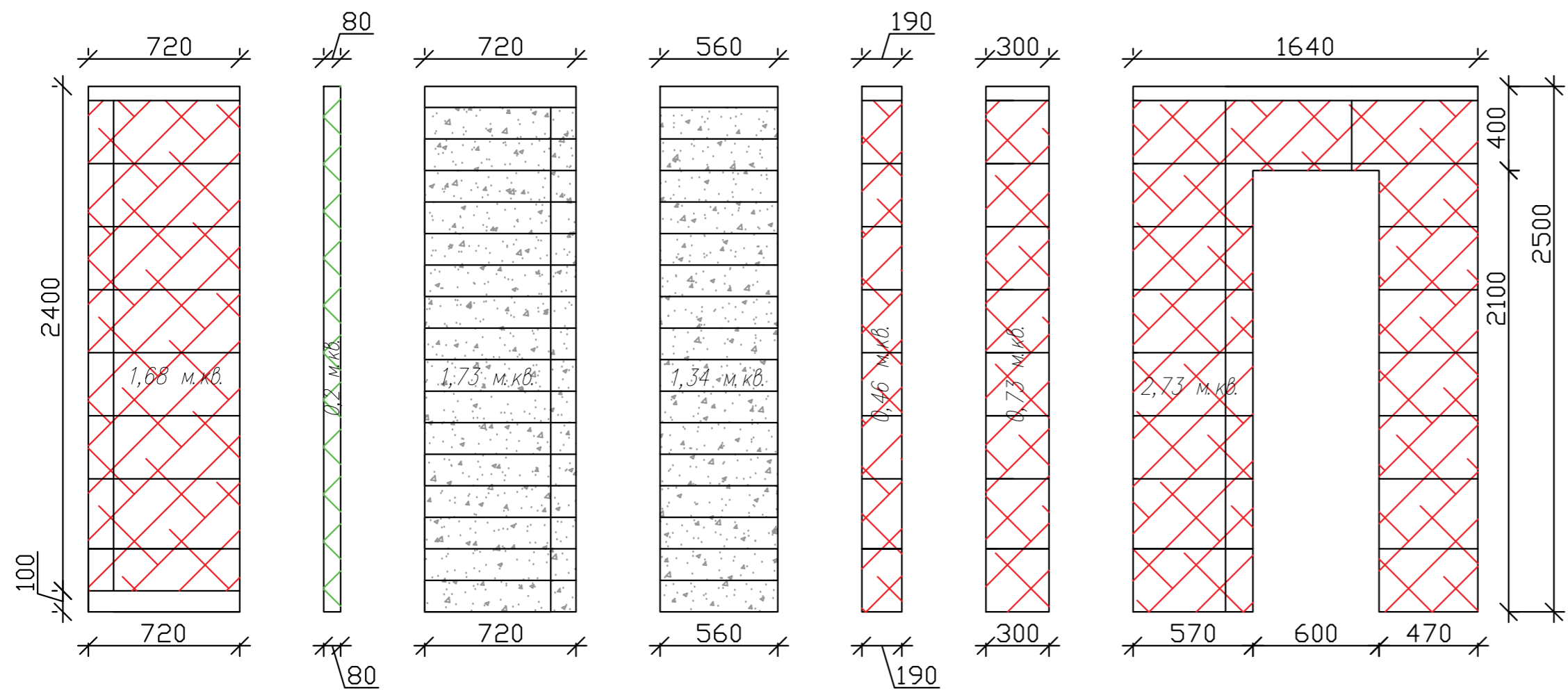
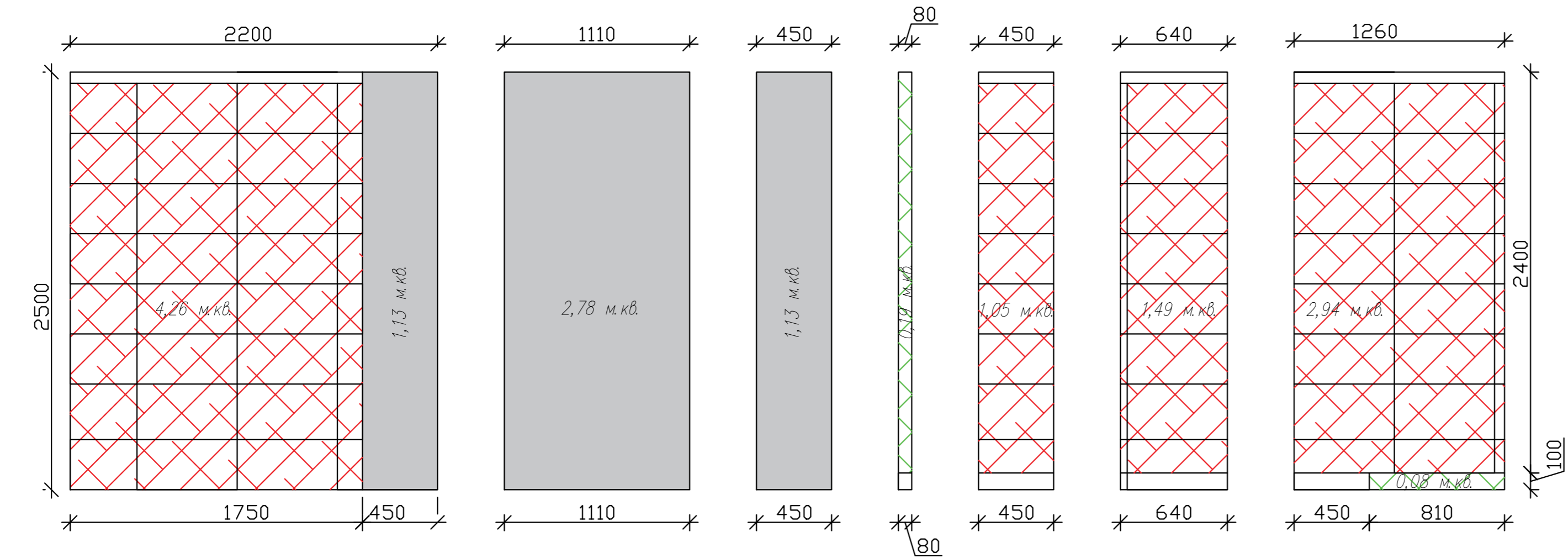



-  DD600100R КЕРАМИЧЕСКИЙ ГРАНИТ 60X60 ПРО СТОУН БЕЖ. ОБРЕЗНОЙ
-  DD2001\MM КЕРАМИЧЕСКИЙ ДЕКОР МОЗАИЧНЫЙ (ГРАНИТ) 30X30 ПРО СТОУН БЕЖЕВЫЙ



-  Потолок основной натяжной матовый белый от потолка на глубину вентиляции
-  закладная для шкафа

САУЗЕЛ



 DD2001\MM КЕРАМИЧЕСКИЙ ДЕКОР МОЗАИЧНЫЙ «ГРАНИТ» 30X30 ПРО СТОУН БЕЖЕВЫЙ

 Покраска Dulux 28GG 22/002

 SBD012\DD3183 КЕРАМИЧЕСКИЙ ДЕКОР 15X60 ПРО МАТРИКС СЕРЫЙ ТЕМНЫЙ ГЕОМЕТРИЯ

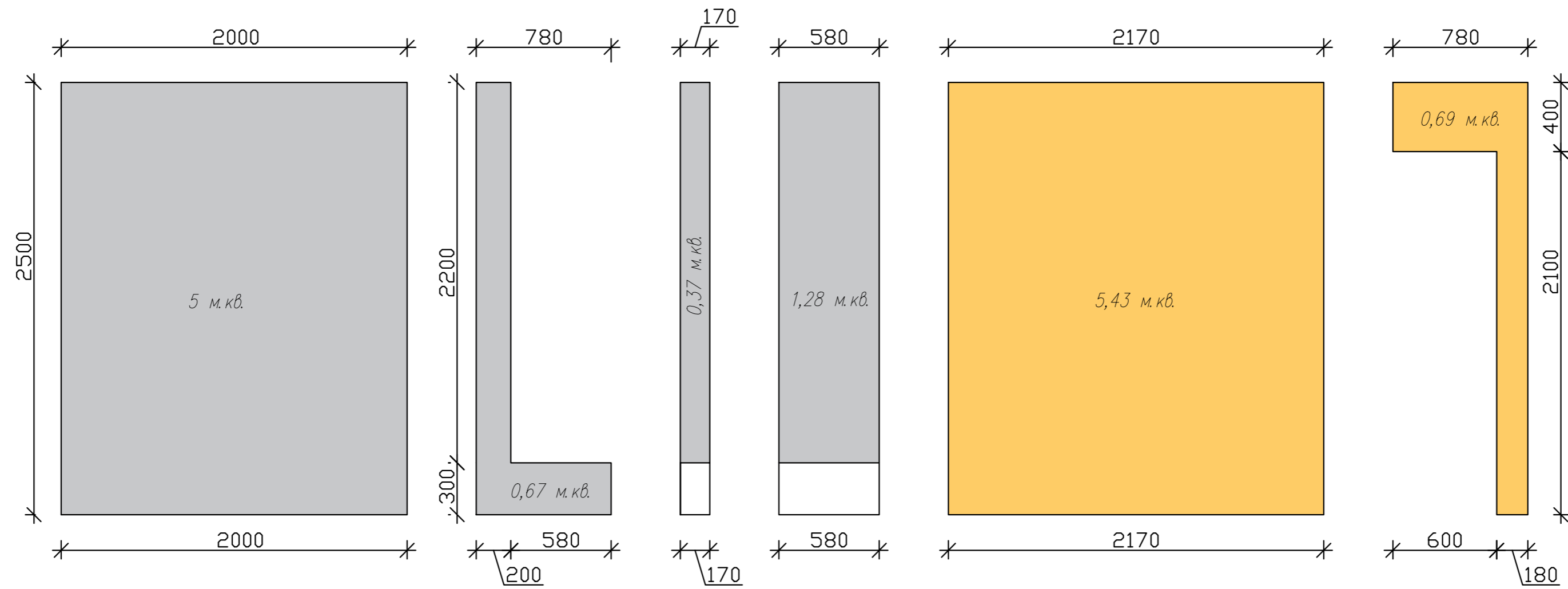
 DD200100R КЕРАМИЧЕСКИЙ ГРАНИТ 30X60 ПРО СТОУН БЕЖЕВЫЙ ОБРЕЗНОЙ



РАЗВЕРТКА СТЕН

Лист	Листов
13	17

ГАРДЕРОБ



Покраска Dulux 28GG 22/002



Покраска Dulux 40YY 672/087 (согласовать по факту прихода плитки)

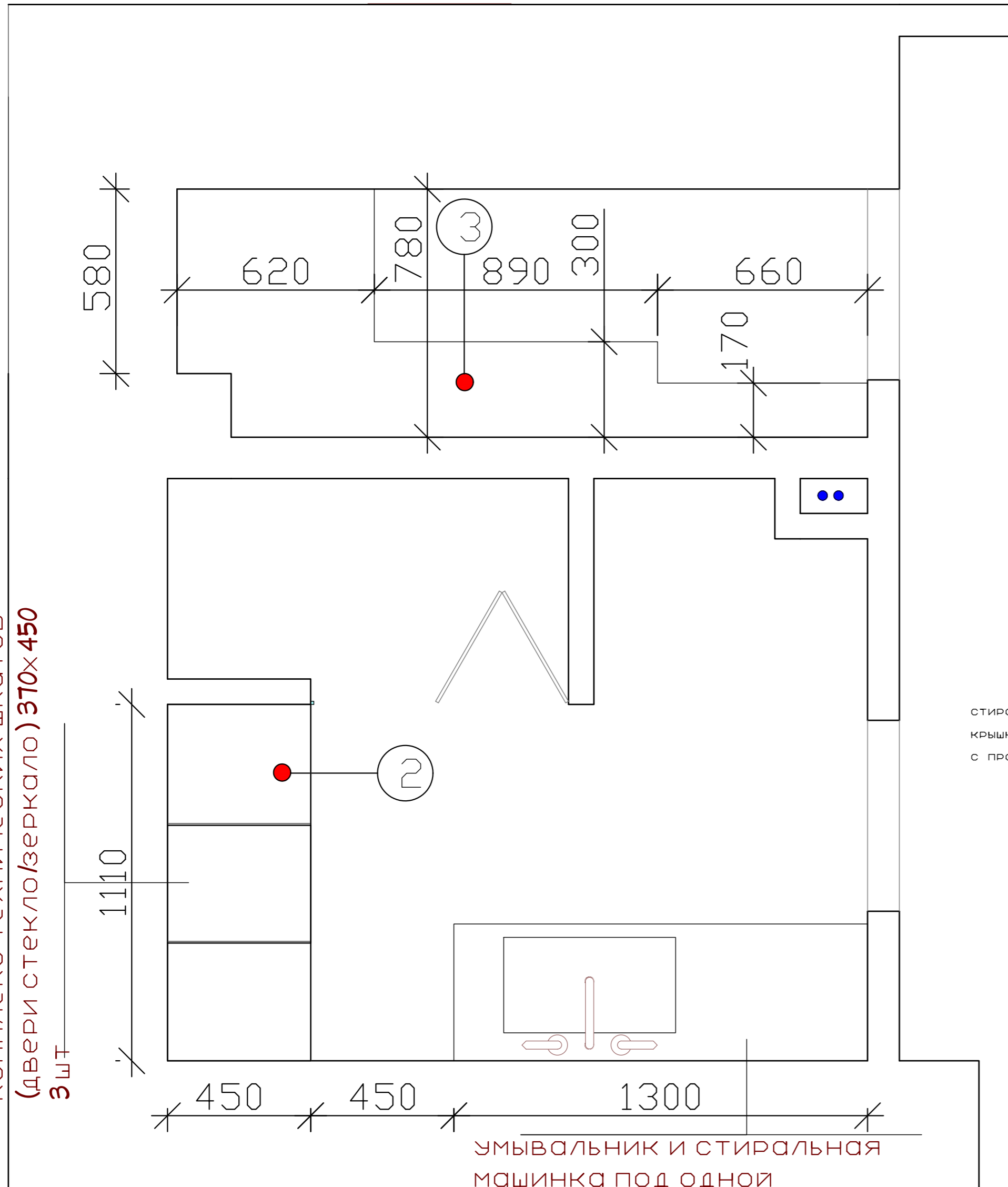


РАЗВЕРТКА СТЕН

Лист	Листов
14	17

Формат А4

КОМПЛЕКС ТЕХНИЧЕСКИХ ШКАФОВ
(двери стекло/зеркало) 370x450
3 шт



УМЫВАЛЬНИК И СТИРАЛЬНАЯ
МАШИНКА ПОД ОДНОЙ
СТОЛЕШНИЦЕЙ 1300x430

РИС 1

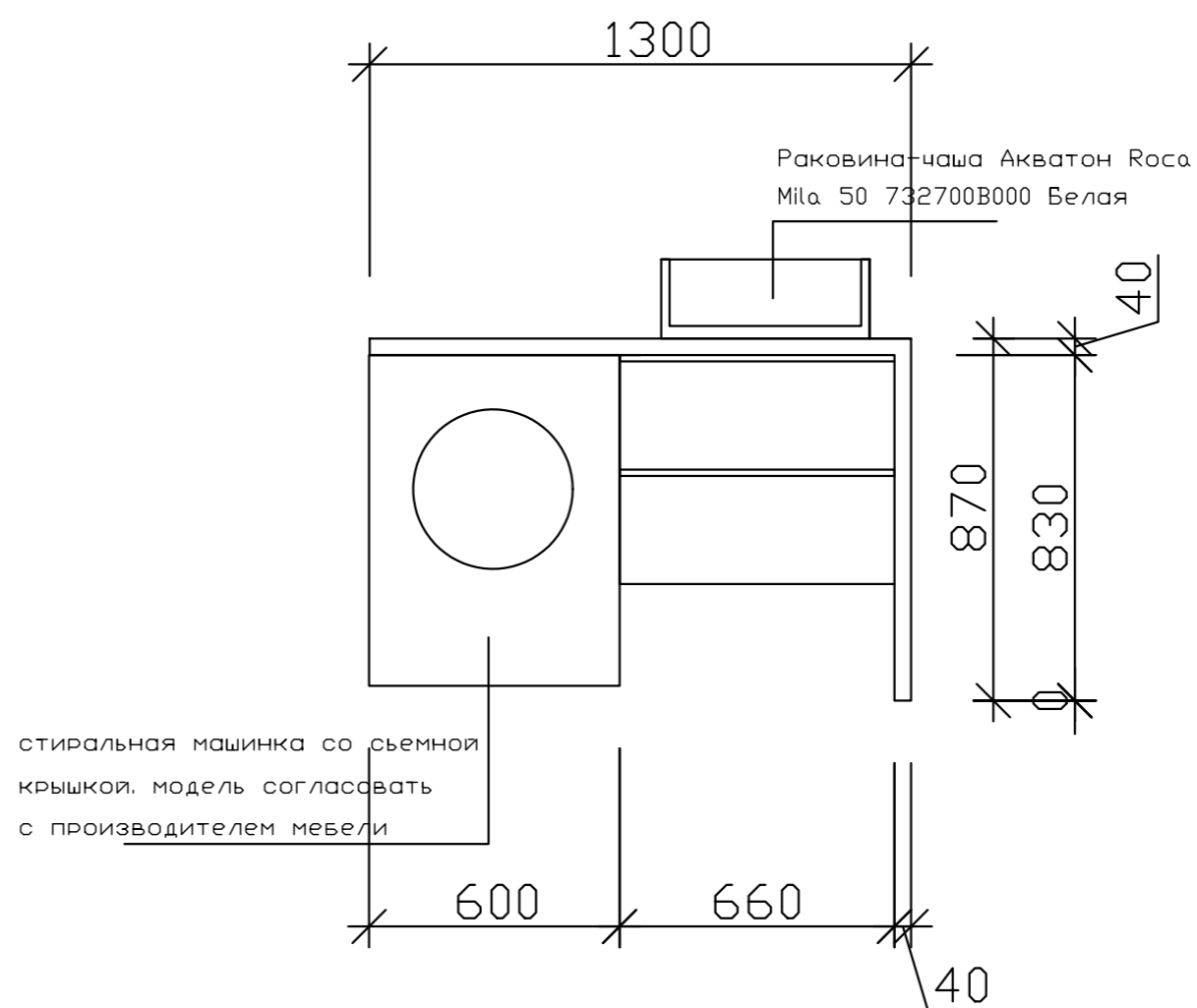
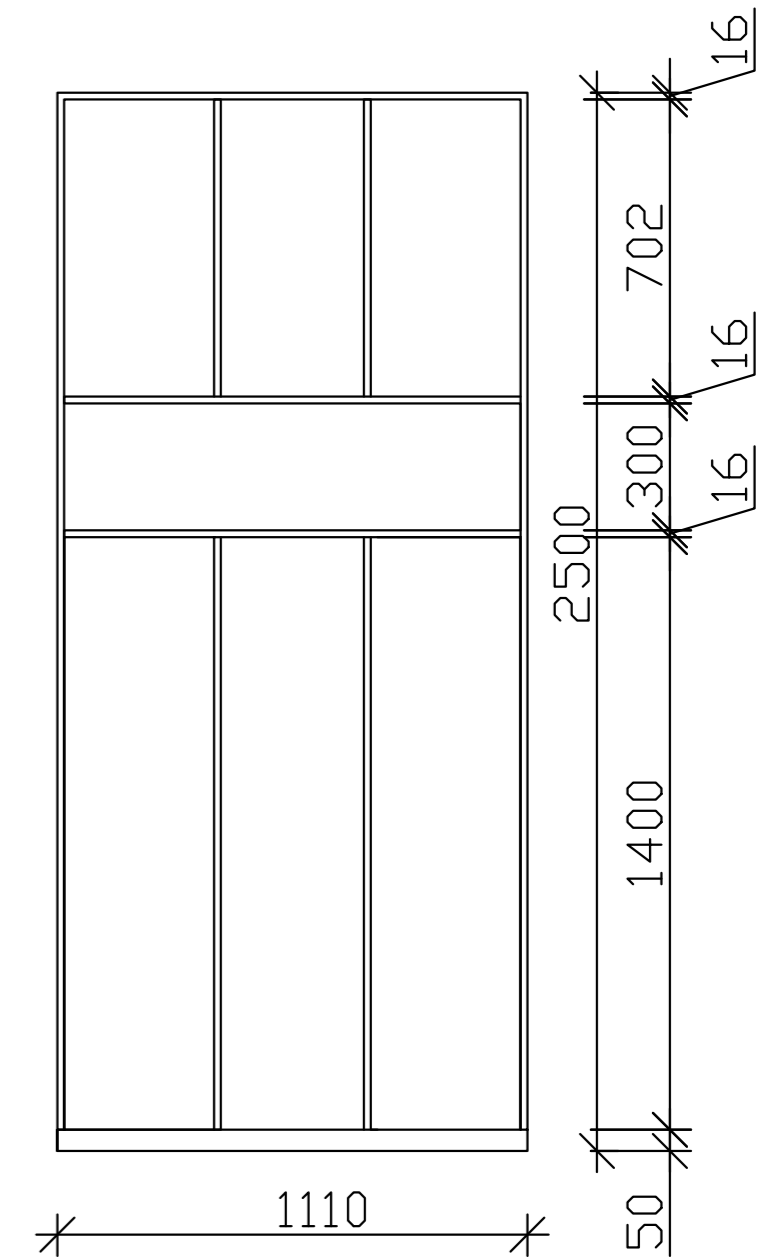
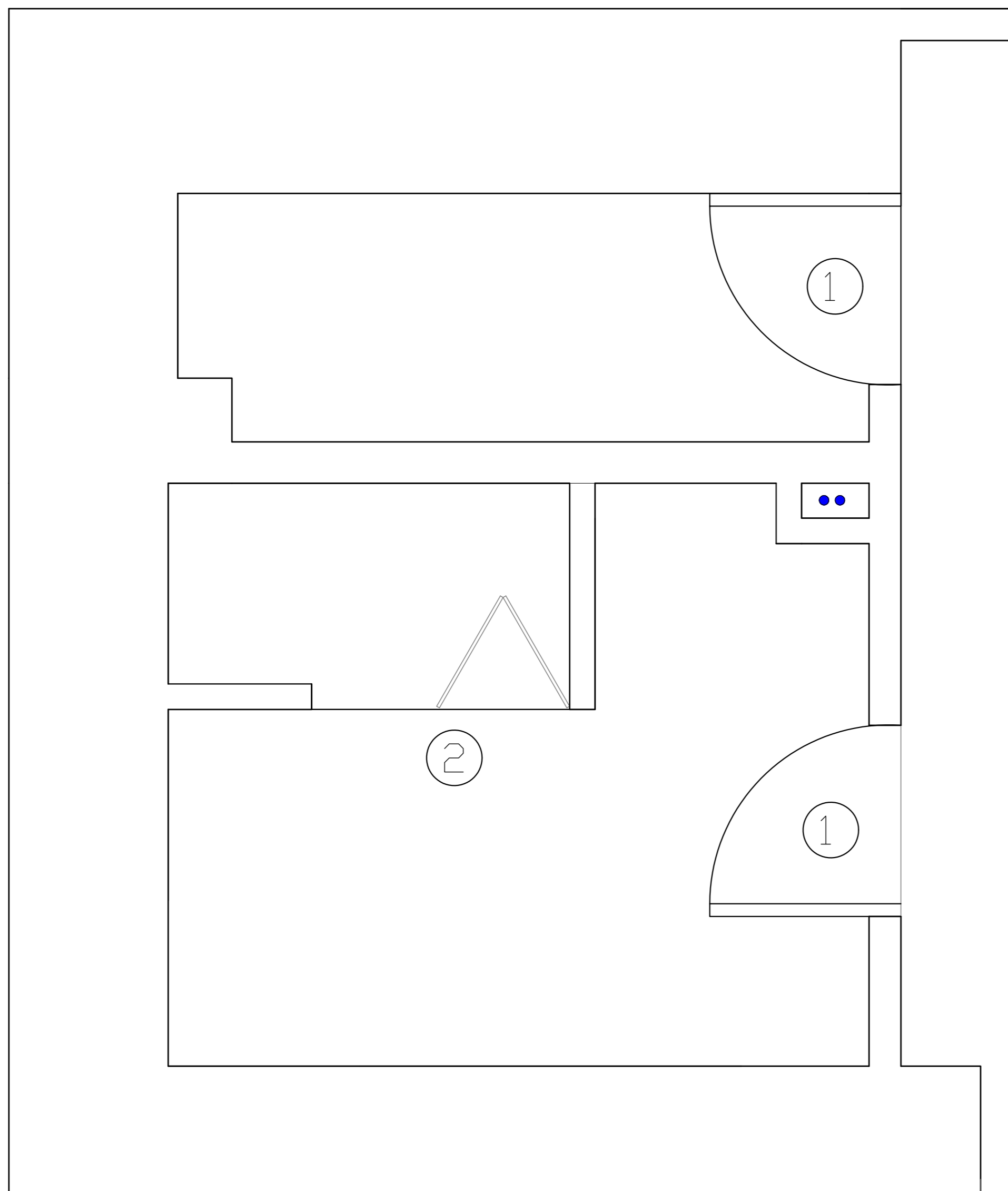


РИС 2



Ведомость заказной мебели		
	Наименование	Кол-во
1	Тумба с умывальником и нишей для стиральной машинки корпус ЛДСП белая влагостойкий, фасады МДФ белая матовый, столешница Дзэ светлый 429М Союз (подобрать по факту поставки дверей) рис 1	1
2	Шкаф для тех принадлежностей встроенный. Корпус и фасады ЛДСП ЛДСП 16 мм Графит ЮГРА рис 2	1
3	Гардеробная ЛДСП 16 мм Дзэ Телемарк ЮГРА	1



Ведомость дверей и проемов							
	Наименование	Полотно		Размер проема			Кол-во
		Ш	В	Ш	В	Г	
1	МЕЖКОМНАТНАЯ ДВЕРЬ TIVOLI E-3, ЦВЕТ - РУСТИК БЕЗ СТЕКЛА (ДГ)	600	2000	700	2100	120	2
2	Душевая дверь в нишу Cezares BS-12 80 профиль Хром стекло прозрачное	800	1950	810	2400	80	1






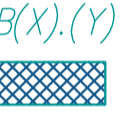







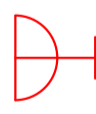
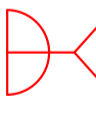


ВЕДОМОСТЬ ДВЕРЕЙ И ПРОЕМОВ

Лист	Листов
16	17

Примечание:

1. Нижнюю отметку элетрических выключателей выполнить на высоте +0. 900 от уровня чистого пола, кроме обозначенных;
2. Нижнюю отметку элетрических розеток выполнить на высоте +0. 300 от уровня чистого пола, кроме обозначенных;
3. Все установочные коробки должны быть под евророзетки;
4. Все кабельные трассы проложены скрыто, за фальшь потолком, в гофрированных трубах ПВХ;
5. Сеть освещения прокладывается за фальш-потолком в гофрированной трубе ПВХ;
6. Опуски и подъемы кабельных трасс к электротехническому оборудованию выполнены скрыто в штробах;
7. В квартирном щите не допускается подключение более двух проводов одной групповой линии к устройству защиты. При подключении более двух проводов монтаж осуществляется с помощью распаечной коробки.

-  $ВК(X).(Y)$ – Выключатель одноклавишный, скрытой установки, с указанием номера автомата (X), номера выключателя в группе (Y)
-  $ВК(X).(Y)$ – Выключатель двухклавишный, скрытой установки, с указанием номера автомата (X), номера выключателя в группе (Y)
-  $Л(X).(Y)$ – Осветительное оборудование, с указанием номера группы (X), номера соответствующего выключателя (Y)
-  $Л(X).(Y)$ – Осветительное оборудование, точечный светильник, с указанием номера группы (X), номера соответствующего выключателя (Y)
-  $Л(X).(Y)$ – Осветительное оборудование, потолочной установки, с указанием номера группы (X), номера соответствующего выключателя (Y)
-  $В(X).(Y)$ – Вентилятор электрический принудительный, с указанием номера группы (X), номера соответствующего выключателя (Y)
-  $Л(X).(Y)$ – Осветительное оборудование, комплект из 3, с указанием номера группы (X), номера соответствующего выключателя (Y)
-  – Кабельная трасса

-  $ГР(X).(Y)$ – Розетка электрическая, скрытой установки, с указанием номера автомата (X) и номера розетки в группе (Y)
-  $ГР(X).(Y)$ – Розетка электрическая, скрытой установки, IP44, с указанием номера автомата (X) и номера розетки в группе (Y)
-  – Регулятор температуры системы теплый пол с указанием номера автомата (X) и номера потребителя в группе (Y)
-  – Розетка Ethernet RJ45, скрытой установки
-  – Розетка HDMI, скрытой установки
-  $ГР(X).(Y)$ – Вывод электрического кабеля для эл. потребителей, с указанием номера автомата (X) и номера эл. вывода в группе (Y)
-  – Антенный кабель, скрытой установки